



「識得理財財是王者」



學校名稱：宣道會陳朱素華紀念中學

學生姓名：倪華英 林悅彤

組別：高中組作品


作品主題：個人理財計劃



我想換新波鞋啊，  
但係我有錢...



平時又唔儲錢，  
而家冇錢買嘢啦。



我有儲錢！  
不過...得二百蚊囉...

儲錢唔係咁儲架，  
等我教下你啦！

收入-儲蓄=支出



點樣可以有效咁儲到錢呢？其實係要先儲蓄後消費，用收入-儲蓄=支出嘅方法，而唔係用剩嘅錢先拎嚟儲。


明確？ 可量度？ 可達到？

實際？ 有明確時間？




「SMART」儲蓄方法

同埋要幫自己定一個儲蓄目標，令自己更有動力去儲錢。有冇聽過「SMART」嘅儲蓄原則呢，其實就係 Specific, Measurable, Achievable, Realistic 同埋 Time-related，一齊睇下到底係咩嚟㗎啦。



好似小明咁，佢有一個好明確嘅目標就係想買波鞋，清楚指出要達成嘅事之後，就要定立一個時限，例如係每個禮拜四百蚊嘅零用錢入面儲二百蚊，三個月內要買到波鞋，清楚知道自己要用幾耐完成目標。



同時，都要考慮定立嘅目標係咪可行，唔可以定得太高，同埋嗰樣符唔符合實際需要。如果小明係因為舊嘅波鞋已經著咗好耐而想買新波鞋，咁就符合實際需要啦。





而儲落嘅錢就可以放係銀行戶口，只入唔出，咁就唔會輕易用咗啲錢。咁樣，小明就可以好成功咁儲到錢，又可以買到想要嘅波鞋啦。

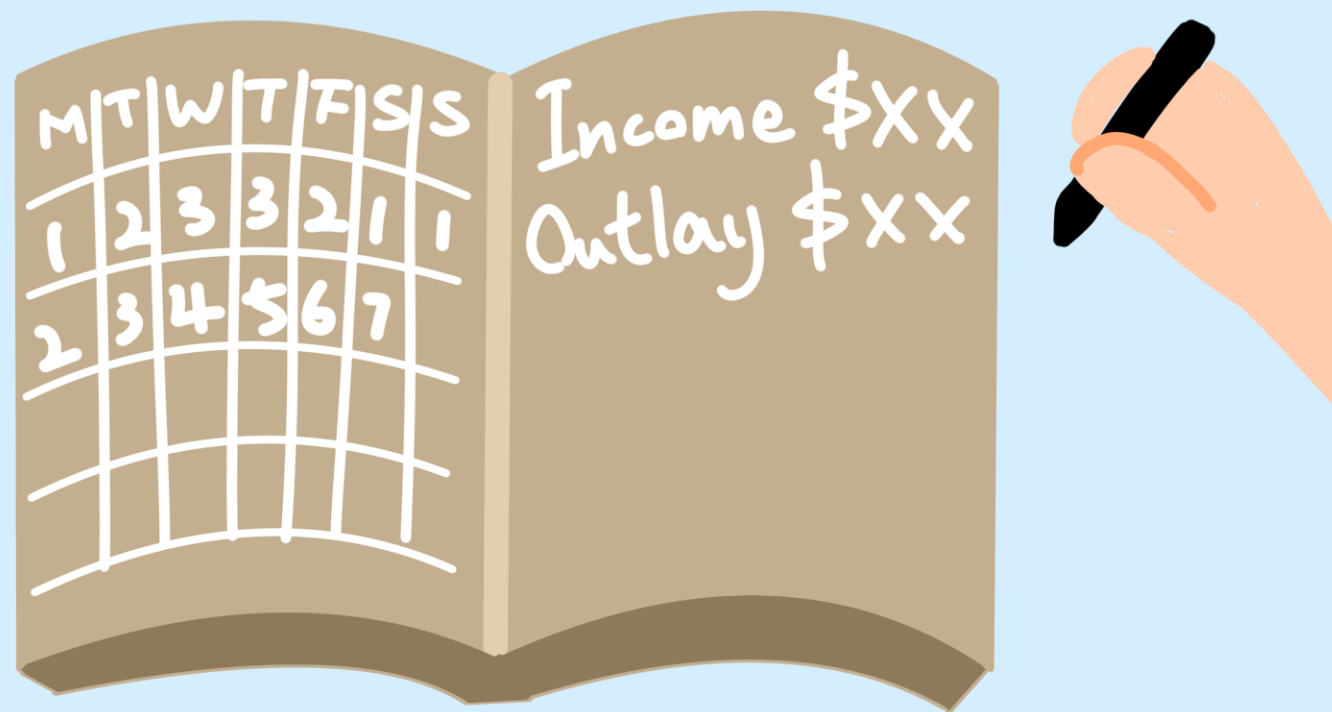


我哋要自小開始養成儲蓄習慣，  
建立正確嘅金錢價值觀，  
咁以後就唔會用曬啲錢啦。

咁點解要儲錢？

但係有好多嘢我都想買，  
又唔知自己用咗幾多錢，  
咁點算啊？






收入-儲蓄=支出

頭先都有提到「收入-儲蓄=支出」，所以要定好自己嘅儲蓄金額。當日常有咁多開支嘅時候，我哋就可以學識記帳，去記錄自己每一筆收入同開支。其實記帳係一個好好嘅金錢管理方法，令自己清楚啲錢用咗係邊，學識平衡各方面嘅消費，更易儲錢。



得咁少零用錢，  
記帳都冇用啦。

記帳比你想像中  
更有用。

An illustration of a hand holding a black pen, writing in a brown ledger. The ledger is open, showing two pages. The left page has a table with three rows of expenses. The right page is blank with a grid. The dates '8.10' and '9.10' are written at the bottom of the pages.

|    |      |
|----|------|
| 巴士 | \$10 |
| 食飯 | \$40 |
| 文具 | \$20 |

好似你要返學嘅日子咁，搭車用咗十蚊、食飯用咗四十蚊、買其他嘢用咗二十蚊，就可以記低曬佢，咁就可以清楚一日嘅開支啦。



而家好多時都用電子支付，令到容易唔在意錢嘅出入，正正記帳就可以改善消費習慣，容易儲錢又更容易理財。




咁可以  
用咩方法記啊？

其實記帳有好多種方法，  
而家手機有唔同嘅APP，又或者可以用記帳簿，  
點都有一款啱用，咁記帳就變得簡單又方便啦。





學識儲錢，幫自己定個目標，再做好記帳，咁簡單嘅三個步驟，儲錢可以未雨綢繆，以備不時之需，又可以養成一個良好嘅習慣。



只要態度正確，方法正確，  
做理財王者其實好容易，  
你我都做得。